

CLINICA BUENOS AIRES SAS

NIT 824,002,277 - 1

ESTADO DE SITUACION FINANCIERA**A:****CIFRAS EXPRESADAS EN PESOS \$ COLOMBIANOS**

	Notas	31/12/2022	31/12/2021	31/12/2020
ACTIVOS				
Activos corrientes				
Efectivo y Equivalente al Efectivo	3	40.428.410	40.448.965	267.354.400
1105 CAJA		39.644.365	40.448.965	5.409.994
1110 BANCOS		784.045	-	261.944.406
1120 CUENTAS DE AHORRO		-	-	-
Cuentas comerciales por cobrar y otras cuentas por cobrar	4, 5,	27.336.508.423	28.196.693.053	22.740.451.542
1301 CLIENTES FACTURAS NO RADICADAS		2.111.878.159	2.686.901.606	2.909.871.502
1302 CLIENTES FACRTURACION RADICADA		20.450.664.846	21.005.584.730	17.990.624.471
1303 CLIENTES FACT RADICADAS GLOSADAS		4.097.960.414	4.383.423.463	4.028.414.747
1305 CLIENTES RADICADO CONCILIADO		2.023.993.976	1.827.383.125	1.845.445.994
1306 GIROS PENDIENTE POR APLICAR		(5.913.468.490)	(6.662.767.244)	(7.515.499.664)
1312 PRESTAMOS Y OPERACIONES DE CREDITO		-	-	51.163.097
1325 CUENTAS POR COBRAR ACCIONISTAS		3.425.924.917	4.021.178.768	2.988.029.710
1330 ANTICIPOS AVANCES Y DEPÓSITOS		171.267.778	462.090.939	160.594.098
1335 DEPOSITOS		-	6	92.983
1355 ANTICIPO IMPTOS Y CONTRIBUCION		1.302.749.883	876.850.501	697.255.565
1365 CUENTAS POR COBRAR A TRABAJADORES		555.763	1.417.571	5.629.272
1380 DEUDORES VARIOS		16.794.771	-	-
1399 DETERIORO		(351.813.594)	(405.370.413)	(421.170.234)
INVENTARIOS		2.421.110.309	2.142.202.471	1.931.548.359
Total de activos corrientes		29.798.047.142	30.379.344.489	24.939.354.301
Activos no corrientes				
Propiedades, planta y equipos				
1504 TERRENOS	6	260.938.623	260.938.623	260.938.623
1508 CONSTRUCCIONES EN CURSO		228.075.494	168.120.467	2.975.000
1512 MAQUINARIA Y EQUIPO EN MONTAJE		11.080.511	9.410.512	-
1516 CONSTRUCCIONES Y EDIFICACIONES		15.404.699.467	15.004.426.310	15.004.426.310
1520 MAQUINARIA Y EQUIPOS		326.122.553	320.342.553	285.443.138
1524 EQUIPO DE OFICINA		221.520.388	219.020.388	170.414.650
1528 EQUIPO COMPUTAC.Y COMUNICAC		202.622.487	201.935.092	200.524.371
1532 EQUIPO MEDICO		2.562.608.699	2.562.102.957	2.534.459.408
1540 FLOTA Y EQUIPOS DE TRANSPORTES		134.900.000	134.900.000	134.900.000
1592 DEPRECIACION ACUMULADA		(7.710.176.786)	(7.356.664.791)	(7.081.917.791)
Activos intangibles distintos de la plusvalia	7	13.262.675	39.429.925	130.235.404
17 LICENCIAS		13.262.675	39.429.925	130.235.404
Otros activos finan, No corriente				
1205 ACCIONES		786.000	626.000	410.000
Total de activos no corrientes		11.656.440.111	11.564.588.035	11.642.809.113
Total Activos		41.454.487.253	41.943.932.524	36.582.163.414

CLINICA BUENOS AIRES SAS

NIT 824,002,277 - 1

ESTADO DE SITUACION FINANCIERA

A:

CIFRAS EXPRESADAS EN PESOS \$ COLOMBIANOS

	Notas	31/12/2022	31/12/2021	31/12/2020
PASIVOS Y PATRIMONIO				
Pasivos corrientes				
Parte corriente de préstamos no corrientes	8	1.605.003.274	1.947.072.237	1.821.259.849
Cuentas por pagar comerciales y otras cuentas por pagar	9,10,11,	15.763.046.559	21.272.799.879	16.130.368.316
2205 PROVEEDORES NACIONALES		6.488.421.727	6.578.622.063	4.220.645.339
2305 CUENTA CORRIENTE COMERCIAL		-	87.061.515	25.338.235
2315 COMPAÑÍAS VINVULADAS		-	-	-
2335 COSTOS Y GASTOS POR PAGAR		4.681.665.031	5.600.934.557	3.917.102.598
2355 DEUDAS CON ACCIONISTAS		-	-	-
2365 RETENCION EN LA FUENTE		1.278.435.213	1.834.018.248	1.427.556.416
2368 ICA RETENIDO		37.350.822	10.719.793	5.485.988
2370 RETENCION Y APORTES DE NOMINA		72.624.202	68.588.037	58.323.170
2380 ACREEDORES VARIOS		1.372.953.494	5.089.955.485	4.789.482.222
2404 MPUESTOS DE RENTA Y COMPLEMENTARIOS		356.795.570	712.140.376	742.319.388
2416 A LA PROPIEDAD RAIZ		-	-	-
2505 SALARIOS POR PAGAR		300.549.339	372.097.143	323.002.236
2510 CESANTIAS CONSOLIDADAS		372.202.330	353.019.796	329.928.890
2515 INTERESES SOBRE CESANTIAS		70.400.982	43.779.283	39.590.952
2520 PRIMAS DE SERVICIOS		405.843.057	261.665.165	10.749.085
2525 VACACIONES CONSOLIDADAS		325.804.792	260.198.419	240.843.796
2595 LIQUIDACIONES		-	-	-
Otras Provisiones ctoPlazo		-	-	51.311.000
Otros pasivos no financieros corrientes		5.419.532	3.304.992	135.777.908
2805 ANTICIPOS Y AVANCES RECIBIDOS		-	-	125.170.136
2810 DEPOSITOS RECIBIDOS		5.419.532	3.304.992	10.607.772
Total Pasivos corrientes		17.373.469.365	23.223.177.109	18.138.717.073
Pasivos no corrientes				
Otros pasivos financieros no corrientes	12	11.911.827.073	7.006.631.403	7.285.039.394
2105 BANCOS NACIONALES		6.183.879.760	7.006.631.403	7.285.039.394
2195 OTRAS OBLIGACIONES		236.133.337	-	-
2380 ACREEDORES VARIOS		5.491.813.976	-	-
Total de pasivos no corrientes		11.911.827.073	7.006.631.403	7.285.039.394
Total Pasivos		29.285.296.438	30.229.808.511	25.423.756.467
Patrimonio				
Capital Social		2.340.378.105	2.340.378.105	2.340.378.105
3140 FONDO SOCIAL		2.340.378.105	2.340.378.105	2.340.378.105
Resultado del Ejercicio		455.111.303	622.321.487	776.209.796
3605 EXCEDENTE DEL EJERCICIO		455.111.303	622.321.487	776.209.796
Ganancias acumuladas		9.373.701.407	8.751.424.420	8.041.819.046
3305 RESERVAS OBLIGATORIAS		239.904.000	239.904.000	162.283.000
3701 GANANCIAS ACUMULADAS-IFRS		9.133.797.407	8.511.520.420	7.879.536.046
Total Patrimonio	13	12.169.190.816	11.714.124.013	11.158.406.947
Total Pasivos y Patrimonio		41.454.487.253	41.943.932.524	36.582.163.414


 MARIA MONICA FERNANDEZ DE CASTRO RODRIGUEZ
 Representate legal


 ISMELIS MORA CARRILLO
 Contador
 T.F 97482-T


 WILMAN ROMO CABRERA
 Revisor Fiscal
 T.p 23.777-T

CLINICA BUENOS AIRES SAS

NIT: 824,002,277- 1

Estado de Resultados

DEL 1 DE ENERO AL:

CIFRAS EXPRESADAS EN PESOS \$ COLOMBIANOS

	Nota	31/12/2022	31/12/2021	31/12/2020
Operaciones continuas				
Ingresos de actividades ordinarias	14	18.553.449.486	24.149.981.203	20.392.391.813
Costo de ventas	15	13.714.942.145	19.036.685.617	15.304.123.283
Ganancia bruta		4.838.507.341	5.113.295.586	5.088.268.530
Otros ingresos	17	1.055.043.894	1.148.624.733	1.279.142.902
Gastos de administración	16	3.087.558.271	3.814.428.513	3.816.035.677
Otros gastos	18	88.350.672	225.972.757	115.429.449
Otras ganancias (pérdidas)				
Resultados de actividades de la operación		2.717.642.292	2.221.519.049	2.435.946.306
Ingreso financiero	17	-	19.731.167	64.242.864
Costos financieros	18	1.525.864.577	1.009.085.543	1.038.409.354
Costo financiero neto		-1.525.864.577	-989.354.376	-974.166.490
Deterioro				
Depreciaciones	16	353.511.995	274.747.000	320.294.822
Amortizaciones	16	26.358.847		
Ganancias antes de impuestos		811.906.873	957.417.673	1.141.484.994
Gastos por impuestos		356.795.570	335.096.186	365.275.198
Ganancia (perdida) operaciones continuas		455.111.303	622.321.487	776.209.796
Operaciones discontinuadas				
Utilidad (pérdida) de operaciones discontinuadas (neto de impuestos)				
Resultado del periodo		455.111.303	622.321.487	776.209.796
Otros resultados integrales				
Ganancias actuariales por planes de beneficios definidos				
Otro resultado integral del año, neto de impuestos				
Resultado integral total del año		455.111.303	622.321.487	776.209.796


MARIA MONICA FERNANDEZ DE CASTRO RODRIGUEZ
Representate legal


ISMELIS MORA CARRILLO
Contador
T.P. 97482-T


WILMAN ROMO CABRERA
Revisor Fiscal
T.p 23.777-T

CLINICA BUENOS AIRES SAS


NIT 824.002.277-1

ESTADO DE CAMBIOS EN EL PATRIMONIO


PARA EL PERIODO DEL 1 ENERO AL 31 DE DICIEMBRE DE 2022

VALORES EXPRESADOS EN PESOS COLOMBIANOS \$

	Suscrito y pagado	Reservas	Resultado Ejercicio	Resultados Acumulados	Acumulados adopcion NIIF	Total patrimonio
Saldo inicial al 1 de enero de 2021	2.340.378.105	162.283.000	776.209.796	7.879.536.046	-	11.158.406.947
Reclasificaciones de utilidades			(776.209.796)	776.209.796		-
Resultado del periodo		77.621.000	622.321.487			699.942.487
Incremento de Reservas obligatorias						
Ajuste de utilidades acumuladas				(144.225.421)		(144.225.421)
Saldo final al 31 de diciembre de 2021	2.340.378.105	239.904.000	622.321.487	8.511.520.421	-	11.714.124.013
Resultado acumulado			(622.321.487)	622.321.487		-
Resultado del periodo			455.111.303			455.111.303
Ajuste de utilidades acumuladas				(44.501)		(44.501)
Incremento de Capital						
Saldo final al 31 de diciembre de 2022	2.340.378.105	239.904.000	455.111.303	9.133.797.407	-	12.169.190.815
	2.340.378.105	239.904.000	455.111.303	9.133.797.407	-	12.169.190.815


 Maria Montca Fernandez de Castro
 Rodriguez
 Representante Legal


 Wilmar Romo Cabrera
 Revisoría Fiscal
 C.P. 23.777-T


 Ismells Mdra Carrillo
 Contador
 T.P. 97482 T



NOTA A LOS ESTADOS FINANCIEROS

AL 31 DE DICIEMBRE DE 2022

Nota 1. Información General

La Clínica Buenos Aires S.A.S. Nit. 824.002.277, con domicilio principal en Valledupar, fue constituida mediante escritura pública número 266 de 6 de febrero de 1999, matriculada en la Cámara de Comercio de Valledupar, con el número 053977 del 5 de febrero de 1999; cambio de nombre y se transformó en S.A.S., mediante documento privado, Acta No 022 de junta de socios del 29 de agosto de 2012; por acta 0023 de Asamblea de Accionista del 14 de Septiembre de 2012, cambio nombre a CLINICA BUENOS AIRES S.A.S. comenzó sus operaciones a partir del mes de mayo de 2013, su objetivo principal es: "La prestación de servicios de salud en los niveles de atención del primero al cuarto nivel ambulatorio y hospitalario de baja, mediana y alta complejidad, en medicina alternativa, prevención y promoción de la salud". Su vigencia es indefinida.

Nota 2. Principales políticas y prácticas contables

Los estados financieros de la Compañía CLINICA BUENOS AIRES SAS., entidad de derecho privado, correspondiente al periodo que termina el 31 de diciembre de 2022 han sido preparados de conformidad con las Normas Internacionales de Información Financiera para las Pequeñas y Medianas Entidades (IFRSS, por sus siglas en inglés, para las PYMES) emitidas por el Consejo Internacional de Normas de Contabilidad (IASB por sus siglas en inglés) y adoptadas en Colombia mediante el Decreto 2420 de 2015. Estos estados financieros se presentan en pesos colombianos, que es también la moneda funcional de la compañía.

UNIDAD MONETARIA: De acuerdo con las disposiciones legales, la unidad monetaria utilizada por la sociedad para las cuentas del balance y estados de resultados es el peso colombiano.

DEUDORES: Representa las cuentas por cobrar, por concepto de facturación a clientes por servicios prestados, préstamos a socios, anticipos y avances a terceros, Este vencimiento se genera principalmente por las obligaciones con las EPS que se encuentran en proceso de liquidación por decisión gubernamental. Esta cartera es recuperable pero su periodo de recuperación es demasiado lento.

INVENTARIOS: Se contabilizan al costo de adquisición por el sistema de inventario permanente, método promedio ponderado.

PROPIEDAD, PLANTA Y EQUIPO: Se registran por su costo de adquisición, la depreciación se realiza por el método de línea recta, las propiedades plantas y equipos se encuentran valorizados al costo de adquisición.

RECONOCIMIENTO DE INGRESOS COSTOS Y GASTOS: Los ingresos, los costos y los gastos se contabilizan por el sistema de causación.

Nota 3. EFECTIVO Y EQUIVALENTE A EFECTIVO

Representa los recursos en dinero que tiene la empresa en las entidades financieras y en efectivo a la fecha de corte y se encuentran discriminados así:

DISPONIBLE	Dic 2022	Dic 2021
Caja	39.644.365	40.448.965
Bancos	784.045	0
Total	40.428.410	40.448.965

Nota 4. DEUDORES

Se agrupan en esta cuenta los cobros resultantes de las ventas a crédito por los servicios que presta la institución. La cartera está representada principalmente en deudas de empresas del régimen Subsidiado y contributivo, así como aquellas entidades estatales y privadas que han contratado con la Clínica, los plazos de pagos por lo general oscilan entre un 60 y 90 días, de igual manera se agrupan las deudas de accionistas, los anticipos y avances, los anticipos de impuestos y las deudas de trabajadores.

CUENTA	DETALLE	Dic 2022	Dic 2021
1301	CLIENTES FACTURACION PENDIENTE POR RADICAR	2.111.878.159	2.686.901.606
1302	CLIENTES FACTURACION RADICADA	20.450.664.846	21.005.584.730
1303	CLIENTES FACTURACION RADICADA Y GLOSADA	4.097.960.414	4.383.423.463
1305	CLIENTES FACTURACION RADICADA CONCILIADA	2.023.993.976	1.827.383.125
1306	GIROS ABONOS CARTERA PENDIENTE POR APLICAR	(5.913.468.490)	(6.662.767.244)
TOTAL		22.771.028.905	23.240.525.681

Nota 5. Deudores Comerciales y otros

Corresponde los dineros adeudados a la empresa por la prestación de bienes y servicios, exigible a corto plazo.

CUENTA	DETALLE	Dic 2022	Dic 2021
1325	CUENTAS POR COBRAR ACCIONISTAS	3.425.924.917	4.021.178.768
1330	ANTICIPO Y AVANCES	171.267.778	462.090.939
1335	DEPOSITOS	0	6
1355	ANTICIPO DE IMPUESTOS Y CONTRIBUCIONES O SALDOS A FAVOR	1.302.749.883	876.850.501
1365	CUENTAS POR COBRAR A TRABAJADORES	555.763	1.417.571
1380	DEUDORES VARIOS	16.794.771	0
TOTAL		4.917.293.112	5.361.537.785



Nota 6. Propiedad, Planta y Equipo

Corresponde a los bienes de propiedad de la empresa de naturaleza duradera utilizada para el desarrollo de sus actividades. La depreciación se calcula sobre el costo ajustado, utilizando el método de línea recta, sin que el ajuste al costo implique extensión de la vida útil del respectivo activo. Las tasas aplicadas son: edificio 5%, equipo médico científico; 10% equipo de cómputo 20%, equipo de oficina 10% y 20% flota y equipos de transportes. No tiene la empresa Propiedades de Inversión.

CUENTA	DETALLE	Dic 2022	Dic 2021
1504	TERRENOS	260.938.623	260.938.623
1508	CONSTRUCCIONES EN CURSO	228.075.494	168.120.467
1512	MAQUINARIA Y EQUIPO EN MONTAJE	11.080.511	9.410.512
1516	CONSTRUCCIONES Y EDIFICACIONES	15.404.699.467	15.004.426.310
1520	MAQUINARIA Y EQUIPOS	326.122.553	320.342.553
1524	EQUIPOS DE OFICINA	221.520.388	219.020.388
1528	EQUIPOS DE COMPUTACION Y COMUNICACION	202.622.487	201.935.092
1532	EQUIPO MEDICO CIENTIFICO	2.562.608.699	2.562.102.957
1540	FLOTA Y EQUIPOS DE TRANSPORTES	134.900.000	134.900.000
1592	DEPRECIACION ACUMULADA	(7.710.176.786)	-7.356.664.791
	TOTAL, PROPIEDADES, PLANTA Y EQUIPOS	11.642.391.436	11.524.532.110

Nota 7. Otros activos no financieros corrientes

CUENTA	DETALLE	Dic 2022	Dic 2021
1205	ACCIONES	786.000	626.000
	TOTAL, PROPIEDADES, PLANTA Y EQUIPOS	786.000	626.000

Nota 8. PARTE CORRIENTE DE PRESTAMOS NO CORRIENTE

Está compuesta por las obligaciones contraídas con los entes económicos del sector financiero o particulares, que tiene el compromiso de hacerlos efectivo en un período no superior a 360 días.

DETALLE	Dic 2022	Dic 2021
PARTE CORRIENTE	1.605.003.274	1.947.072.237

Nota 9. CUENTAS POR PAGAR COMERCIALES Y OTRAS CUENTAS POR PAGAR

Está compuesta por las obligaciones contraídas con los entes económicos detallados de la siguiente manera:

CUENTA	DETALLE	Dic 2022	Dic 2021
2205	PROVEEDORES NACIONALES	6.488.421.727	6.578.622.063
2305	CUENTA CORRIENTE COMERCIAL	0	87.061.515
2335	COSTOS Y GASTOS POR PAGAR	4.681.665.031	5.600.934.557
2370	RETENCION Y APORTES DE NOMINA	72.624.202	68.588.037
2380	ACREEDORES VARIOS	1.372.953.494	5.089.955.485
2810	DEPOSITOS RECIBIDOS	5.419.532	3.304.992
	TOTAL	12.621.083.983	17.428.466.649

Nota 10. IMPUESTOS CORRIENTES POR PAGAR

Representa las obligaciones a favor de la administración de impuestos y otros entes encargados del recaudo de gravámenes que recaen sobre las actividades que realiza la empresa,

Del orden Nacional se hacen pagos de:

- Declaración de retenciones, impuesta de renta y complementario.

Del orden local se hacen pagos por:

- Impuesto predial unificado, Impuesto de industria y comercio,

CUENTA	DETALLE	Dic 2022	Dic 2021
2365	RETENCION EN LA FUENTE	1.278.435.213	1.834.018.248
2368	ICA RETENIDO	37.350.822	10.719.793
2404	IMPUESTO DE RENTA Y COMPLEMENTARIO	356.795.570	712.140.376
	TOTAL	1.672.581.605	2.556.878.417

Nota 11. OBLIGACIONES LABORALES

Las Prestaciones Sociales de los trabajadores se rigen cumpliendo legalmente con las afiliaciones al Sistema de Seguridad Social a todos los empleados, de acuerdo con la Ley 100 de 1993 y el Decreto 1406 de 1999 del Sistema de Seguridad Social.



CUENTA	DETALLE	Dic 2022	Dic 2021
2505	NOMINA POR PAGAR	300.549.339	372.097.143
2510	CESANTIAS CONSOLIDADAS	372.202.330	353.019.796
2515	INTERESES SOBRE CESANTIAS	70.400.982	43.779.283
2520	PRIMA DE SERVICIOS	405.843.057	261.665.165
2525	VACACIONES CONSOLIDADAS	352.804.792	260.198.419
TOTAL		1.474.800.500	1.290.759.806

Nota 12. PASIVOS NO CORRIENTES

Corresponde a obligaciones con terceros cuya exigibilidad superior a 365 días.

CODIGO	CUENTAS	Dic 2022	Dic 2021
2105	OBLIGACIONES FINANCIERAS	6.183.879.760	7.006.631.403
2195	OTRAS OBLIGACIONES	236.133.337	0
2380	ACREEDORES VARIOS	5.491.813.976	0
TOTAL		11.911.827.073	7.006.631.403

Nota 13. PATRIMONIO

El patrimonio está compuesto por el capital suscrito y pagado, resultado del ejercicio, la reserva legal y las utilidades acumuladas

El capital suscrito y pagado está formado por dos millones trescientos cuarenta mil trescientos setenta y seis (2.340.376) acciones con un valor nominal de \$1.000.

CODIGO	DETALLE	Dic 2022	Dic 2021
3105	CAPITAL SUSCRITO Y PAGADO	2.340.378.105	2.340.378.105
3115	RESERVA LEGAL	239.904.000	239.904.000
3701	GANANCIAS ACUMULADAS	9.133.797.407	8.511.520.420
3605	RESULTADOS DEL EJERCICIO	455.111.303	622.321.487
TOTAL		12.169.190.815	11.714.124.013

Nota 14. INGRESOS POR OPERACIONES CONTINUAS

Los ingresos por operaciones continuas, se reconocen contablemente al momento de la acusación y obedecen a todos lo facturado por servicios prestados; se encuentran clasificados por centros de Costos, cada uno de los cuales representa una línea de servicios del establecimiento.

CODIGO	CENTRO DE COSTO	Dic 2022	Dic 2021
4105	INGRESOS ACTIVIDADES ORDINARIAS	18.553.449.486	24.149.981.203
	TOTAL	18.553.449.486	24.149.981.203

Nota 15. COSTO DE VENTA

Lo que le cuesta al ente económico la prestación de sus servicios, están representados por mano de obra especializada, profesional, técnica y operarios, drogas y medicamentos y demás elementos utilizados en los procesos así:

CODIGO	CENTRO DE COSTO	Dic 2022	Dic 2021
6105	COSTOS DE VENTAS	13.714.942.145	19.036.685.617
	SUMAS	13.714.942.145	19.036.685.617

Nota 16. GASTOS OPERACIONALES Corresponde a los gastos administrativos contabilizados por el sistema de causación.

CUENTA	DETALLE	Dic 2022	Dic 2021
5105	GASTOS DE ADMINISTRACION	2.165.715.515	2.374.487.801
5110	HONORARIOS	221.924.000	248.416.181
5115	IMPUESTOS	123.720.345	131.635.531
5120	ARRENDAMIENTOS	17.725.240	39.399.436
5130	SEGUROS	132.681.652	90.480.816
5135	SERVICIOS	199.160.487	400.893.711
5140	GASTOS LEGALES	5.337.706	5.855.635
5145	MANTENIMIENTO Y REPARACIONES	90.966.615	330.576.534
5150	ADECUACION E INSTALACION	10.917.300	12.255.197
5155	GASTOS DE VIAJE	0	25.000
5160	DEPRECIACIONES	353.511.998	274.747.000
5165	AMORTIZACIONES	26.358.847	0
5195	DIVERSOS	119.409.411	180.447.172
	TOTAL	3.467.429.113	4.089.220.014

Nota 17. INGRESOS NO OPERACIONALES. Se incluyen en este rubro los ingresos obtenidos durante el ejercicio por conceptos financieros, recuperaciones, descuentos por pronto pago, ingresos de ejercicios anteriores, diversos.

CODIGO	CONCEPTO CONTABLE	Dic 2022	Dic 2021
4210	RENDIMIENTOS FINANCIEROS	544.450.884	19.731.167
4250	RECUPERACIONES	113.286.115	64.845.659
4265	INGRESOS DE EJERCICIOS ANTERIORES	0	616.655
4295	DIVERSOS	397.306.895	1.083.162.419
	SUMAS	1.055.043.894	1.168.355.900


Nota 18. GASTOS NO OPERACIONALES. Son aquellas erogaciones que no tienen relación directa con el objetivo social, sin embargo, se hacen necesarias para desarrollar la actividad.

CODIGO	CONCEPTO CONTABLE	Dic 2022	Dic 2021
5305	GASTOS FINANCIEROS	1.551.214.599	1.124.490.332
5310	PERDIDA EN VENTA Y RETIRO DE BIENES		21.291.308
5315	GASTOS EXTRAORDINARIOS	63.000.650	89.276.660
	SUMAS	1.614.215.249	1.235.058.300


NOTA 19. HECHOS OCURRIDOS DESPUÉS DEL PERIODO SOBRE EL QUE SE INFORMA

A la fecha de presentación de los estados financieros no se ha presentado ningún evento posterior que afecte las cifras.

Estas notas explicativas de los estados de situación financiera hacen parte integral de los mismos.



MARIA MONICA FERNANDEZ DE CASTRO RODRIGUEZ
Representante Legal



ISMELIS MORA CARRILLO
Contador
TP No. 97482-T